

2023



01

Bevölkerung

Neuchâtel 2024

Die Bevölkerung der Schweiz im Jahr 2023

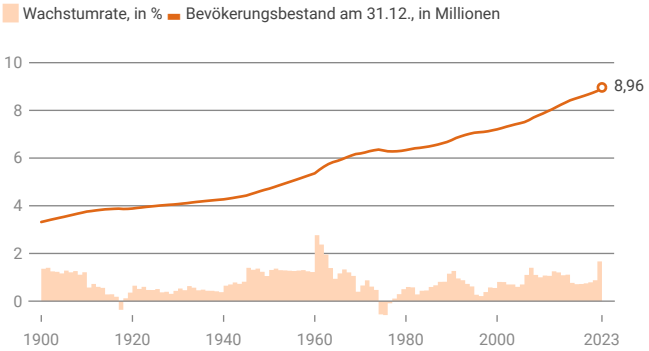


Schweizerische Eidgenossenschaft
Confédération suisse
Confederazione Svizzera
Confederaziun svizra

Eidgenössisches Departement des Innern EDI
Bundesamt für Statistik BFS

Bevölkerung

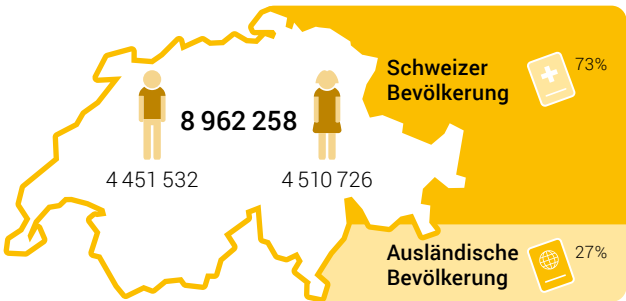
Die Schweiz ist ein Land mit dynamischem Bevölkerungswachstum



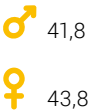
Datenstand: 05.06.2024
Quelle: BFS – ESPOP, STATPOP, VZ

gr-d-01.02.04.05-su
© BFS 2024

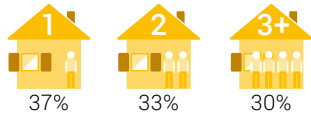
2023 lebten in der Schweiz knapp 9 Millionen Menschen, gegenüber 6,8 Millionen im Jahr 1990



Durchschnittsalter



Haushalte nach Haushaltsgrösse



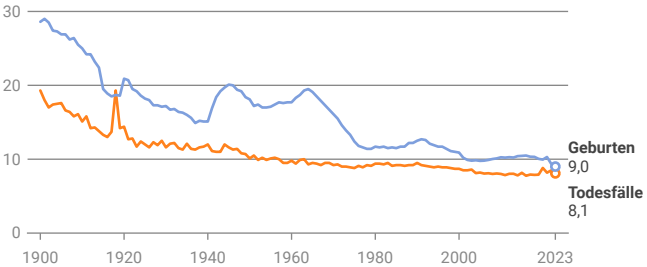
Quelle: BFS – STATPOP

© BFS 2024

Geburten und Geburtenhäufigkeit

In jeder Generation werden weniger Kinder geboren

Je 1 000 Einwohner/-innen



Datenstand: 05.06.2024

Quelle: BFS – BEVNAT, ESPOP, STATPOP

gr-d-01.01.03n-su

© BFS 2024

2023 erfolgte mehr als jede vierte Geburt ausserhalb einer Ehe

80 024

Lebendgeburten



38 976



41 048



Die beliebtesten Vornamen der Neugeborenen

Mia

Emma

Sofia



Noah

Liam

Matteo

Indikatoren der Geburtenhäufigkeit nach Geschlecht

Durchschnittliche Anzahl Kinder

Durchschnittsalter bei Geburt des Kindes



1,33

32,4



1,23

35,3

Entwicklung der nichtehelichen Geburten

2000  8389

2010  14 947

2023  24 213

Quelle: BFS – BEVNAT, STATPOP

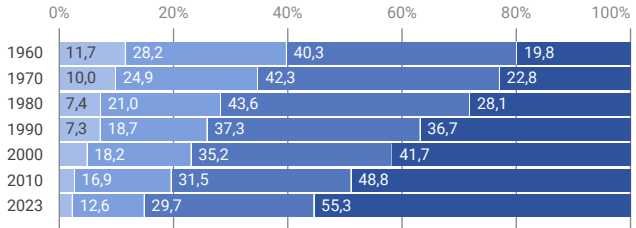
© BFS 2024

Todesfälle und Sterblichkeit

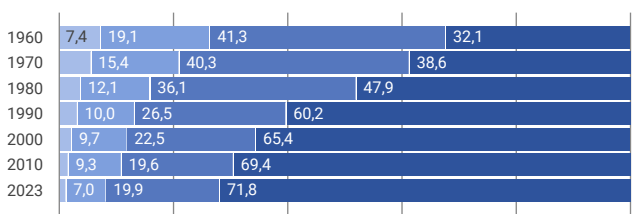
Der insgesamt steigende Trend der Anzahl Todesfälle hängt mit der demografischen Alterung in einer wachsenden Bevölkerung zusammen. In der Altersklasse der 80-Jährigen oder Älteren ist die Zunahme besonders markant.

■ < 40 Jahre ■ 40–64 Jahre ■ 65–79 Jahre ■ ≥ 80 Jahre

Männer



Frauen



Datenstand: 28.03.2024

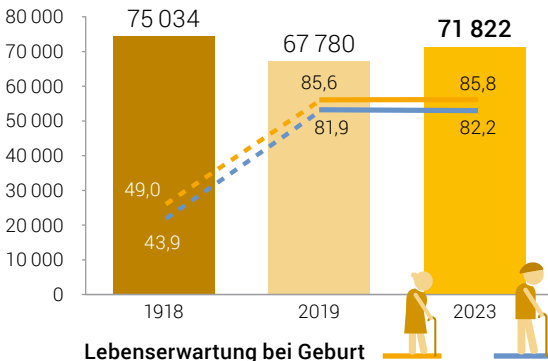
Quelle: BFS – BEVNAT

gr-d-01.04.02.01.01-su

© BFS 2024

Trotz einer hohen Zahl von Todesfällen steigt die Lebenserwartung bei der Geburt im Jahr 2023 für Männer und Frauen weiter an

Todesfälle



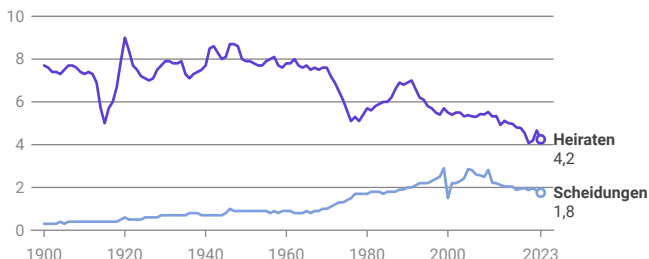
Quelle: BFS – BEVNAT, ESPOP, STATPOP

© BFS 2024

Heiraten und eingetragene Partnerschaften

Abgesehen von der Covid-19-Pandemie war die Zahl der Eheschließungen im Jahr 2023 so niedrig wie seit über 40 Jahren nicht mehr

Je 1 000 Einwohner/-innen



Ab 2022 sind Eheschliessungen, Umwandlungen eingetragener Partnerschaften in Ehen sowie Scheidungen gleichgeschlechtlicher Paare enthalten.

Datenstand: 05.06.2024

Quelle: BFS – BEVNAT, ESPOP, STATPOP

gr-d-01.01.03m-su

© BFS 2024

Zwischen 2022 und 2023 haben sich über 1700 gleichgeschlechtliche Paare das Ja-Wort gegeben

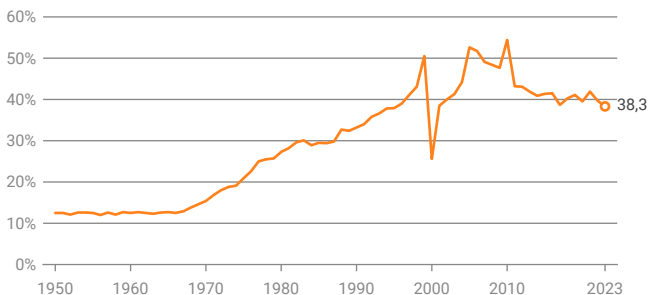


Quelle: BFS – BEVNAT

© BFS 2024

Scheidungen und aufgelöste Partnerschaften

2010 wurde mit 22 100 Scheidungen ein Rekordwert erreicht



Ab 2022 sind Eheschliessungen, Umwandlungen eingetragener Partnerschaften in Ehen sowie Scheidungen gleichgeschlechtlicher Paare enthalten.

Datenstand: 05.06.2024
Quelle: BFS – BEVNAT

gr-d-01.06.01.02.04-su
© BFS 2024

Die durchschnittliche Ehedauer bei der Scheidung nimmt zu, da immer mehr Scheidungen nach 20 oder mehr Ehejahren erfolgen

Scheidungen



15 598

Durchschnittliche Ehedauer bei der Scheidung



15,7 Jahre

Durchschnittsalter bei der Scheidung



50,8



46,2

Anzahl Scheidungen mit unmündigen Kindern



7601

Anzahl Scheidungen ohne Kinder oder mit mündigen Kindern



7956

Quelle: BFS – BEVNAT, STATPOP

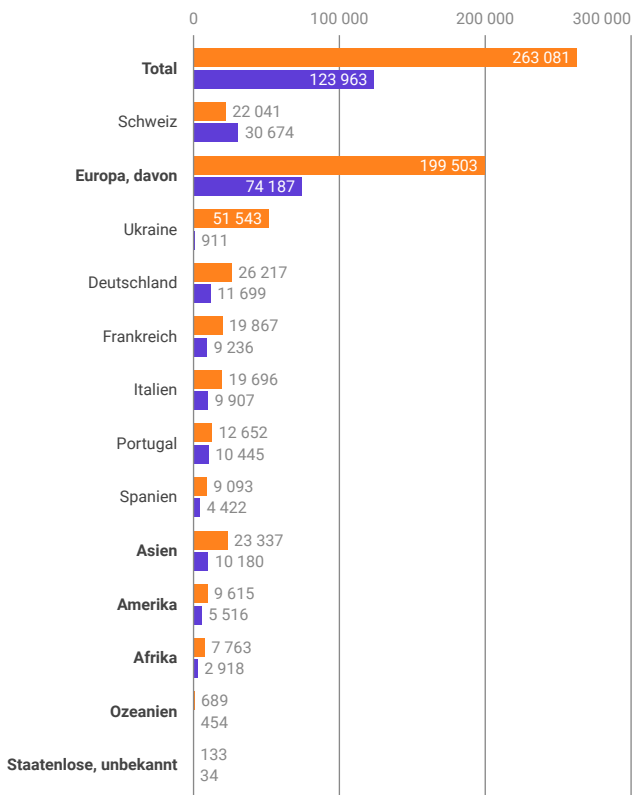
© BFS 2024

Internationale Wanderungen

Die Ausländerinnen und Ausländer, die in die Schweiz einwandern oder aus ihr auswandern, stammen hauptsächlich aus Europa

Nach Staatsangehörigkeit

Einwanderung Auswanderung



Datenstand: 05.06.2024
Quelle: BFS – STATPOP

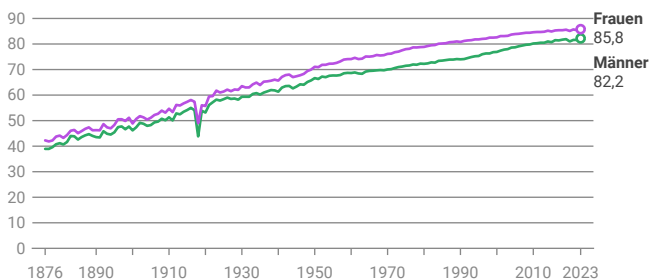
gr-d-01.05.04.01.03-bis
© BFS 2024

Alterung

Die Lebenserwartung bei Geburt hat sich in der Schweiz seit Ende des 19. Jahrhunderts verdoppelt. 2023 betrug sie 82,2 Jahre bei den Männern und 85,8 Jahre bei den Frauen. Die Lebenserwartung der Frauen ist immer noch höher, wobei sich der Unterschied nach und nach verringert.

Nach Geschlecht

In Jahren



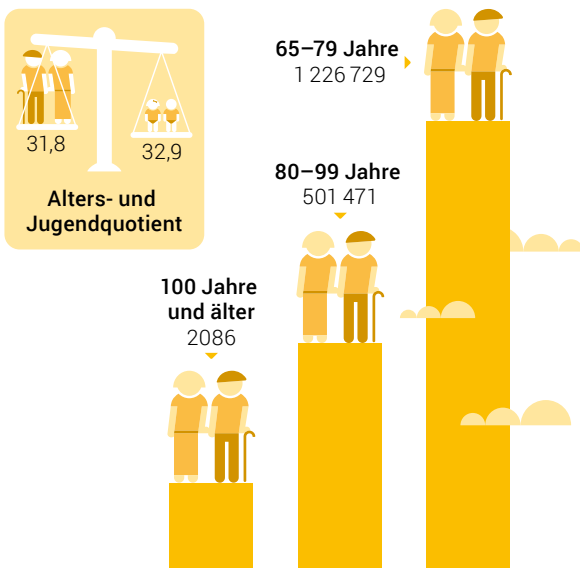
Datenstand: 05.06.2024

Quelle: BFS – BEVNAT, ESPOP, STATPOP

gr-d-01.04.02.03.08-su

© BFS 2024

Der Anteil der älteren Personen nimmt jedes Jahr zu

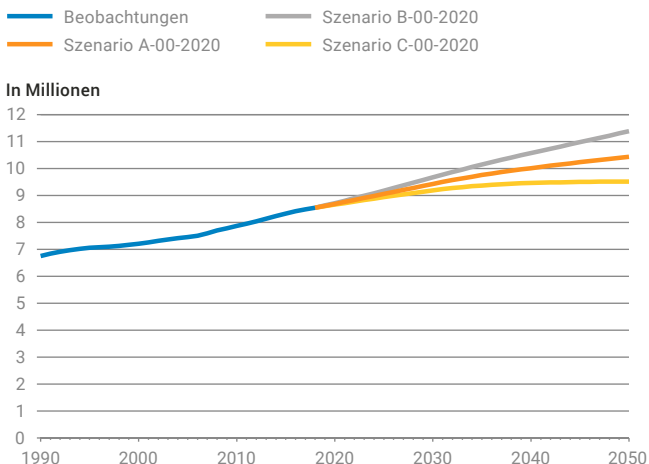


Quelle: BFS – STATPOP

© BFS 2024

Zukünftige Bevölkerungsentwicklung

Die Bevölkerung wird bis 2050 weiterwachsen

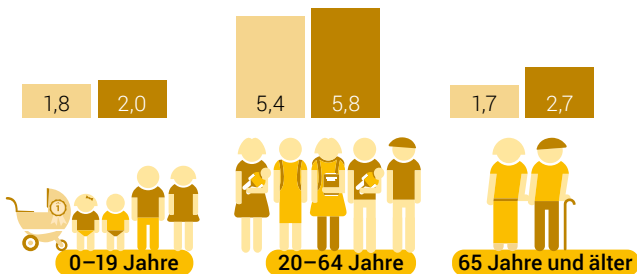


Quelle: BFS – SZENARIEN

© BFS 2020

2050 werden auf jede Person im Rentenalter rund zwei erwerbsfähige Personen entfallen

Altersstruktur, in Millionen, in 2023 und 2050



Total Bevölkerung



Quelle: BFS – STATPOP, SZENARIEN

© BFS 2024

Herausgeber:	Bundesamt für Statistik (BFS)
Auskunft:	Bundesamt für Statistik (BFS) Demografie und Migration (DEM), info.dem@bfs.admin.ch, Tel. +41 58 463 67 11
Redaktion:	Athena Krummenacher, BFS; Céline Schmid, BFS
Inhalt:	Sektion Demografie und Migration (DEM)
Reihe:	Statistik der Schweiz
Themenbereich:	01 Bevölkerung
Originaltext:	Französisch
Übersetzung:	Sprachdienste BFS
Layout:	Publishing und Diffusion PUB, BFS
Grafiken:	Publishing und Diffusion PUB, BFS
Online:	www.statistik.ch
Print:	www.statistik.ch Bundesamt für Statistik, CH-2010 Neuchâtel, order@bfs.admin.ch, Tel. +41 58 463 60 60 Druck in der Schweiz
Copyright:	BFS, Neuchâtel 2024 Wiedergabe unter Angabe der Quelle für nichtkommerzielle Nutzung gestattet
BFS-Nummer:	348-2300

Die Informationen in dieser Publikation tragen zur Messung der Ziele für nachhaltige Entwicklung (SDG) bei.



Indikatorensystem MONET 2030

www.statistik.ch → Statistiken → Nachhaltige Entwicklung
→ Das MONET 2030-Indikatorensystem